

RESPONSABILE TECNICO DI SETTORE
MARCO BUCCELLATO

Tel.070 22.208 - 070 22.90.80 - Fax 070 22.130 - Cellulare 348 60 50 056

E-Mail: segreteria@buccellato.it



**Tegole, Mattoni a mano,
Arredo urbano,
Il cotto, Paramani,
Listelli, Pianelle, Angoli.**

50 anni di edilizia italiana portano la firma **PICA**. 50 anni dedicati a mantenere la tradizione del laterizio per esaltarne i valori, per far rispettare i suoi nobili natali e per legittimarne il ruolo fondamentale anche nel futuro.

Un'azienda dinamica; un modello di organizzazione produttiva che riesce a conciliare un prodotto, che affonda le sue radici nel passato, alle necessità di soluzioni moderne ed estremamente pratiche. Un'azienda che ogni anno investe parte

rilevante dei suoi profitti per migliorare ulteriormente il livello delle sue linee di prodotto ed aggiornare la struttura degli impianti. Una bella sfida, senza dubbio.

Un progetto che vede impegnati, ogni giorno, professionisti e tecnologie proiettati verso un unico, importante obiettivo: la qualità totale. Ed è questo che anima le numerose attività degli stabilimenti, tra i più evoluti in Europa, che **PICA** vanta sul territorio nazionale.

Da una gamma ricca e articolata nascono così le risposte ideali ad ogni problema di costruzione; da un metodo di lavoro attento prende forma una assistenza così collaudata da garantire il massimo della consulenza anche nei cantieri. Con una rete di distribuzione efficiente e capillare **PICA** non lascia mai soli i clienti.

**Inoltre con un servizio
di numero verde**

167/867145
**o chiamando l'Agenzia
per la Sardegna**

070/22.208

**siamo sempre disponibili con notizie,
consigli e informazioni tecniche.**

Per la natura globale dei suoi servizi, **PICA** è oggi il partner ideale per tutti i professionisti del settore edilizio. Per gli architetti ed i progettisti che credono in una creatività ancora tutta da esplorare ed hanno un forte desiderio di novità. Per tutti i professionisti che amano il loro lavoro, **PICA** è una presenza forte e sicura.

COPERTURE

Tegole Portoghesi in pasta

Di stile prettamente mediterraneo, la Tegola Portoghese è, per le sue doti estetiche e funzionali, la più diffusa in Italia. Nasce dall'evoluzione del coppo tradizionale, ricorda infatti il classico tetto di epoca romana formato da coppi

ed embrici. La colorazione della Tegola Portoghese in pasta, quella naturale della terra cotta, si inserisce in maniera coerente, nel tradizionale contesto paesaggistico-architettonico italiano.




DATI TECNICI

Tegola Portoghese

	Euro 2000*
lunghezza (cm)	41
larghezza (cm)	25,5
peso cad. (kg)	3,00
passo della listellatura 4x4 (cm)	34,5
peso copertura a mq. (kg)	42,0
fabbisogno a mq	14
colorazione	rossa naturale, testa di moro, gialla, rosata
pendenza minima della falda (%)	30
sistema di posa consigliato	listelli in legno

*Produzione Pesaro e Ceprano



Rosata

Gialla

Testa di Moro

Rossa Naturale

Tegole Portoghesi ingobbiate

La gamma delle Tegole Portoghesi si arricchisce e si completa ulteriormente con la colorazione ad ingobbio.

Questa speciale tecnica garantisce un'aderenza eccezionale del colorante al supporto e mantiene intatta una delle principali caratteristiche del laterizio: la capacità di "respirare" e resistere, al tempo stesso, agli agenti atmosferici.

DATI TECNICI	Tegola Portoghese
	Euro 2000*
lunghezza (cm)	41
larghezza (cm)	25,5
peso cad. (kg)	3,00
passo della listellatura 4x4 (cm)	34,5
peso copertura a mq. (kg)	42,0
fabbisogno a mq	14
colorazione	ingobbiate
pendenza minima della falda (%)	30
sistema di posa consigliato	listelli in legno
*Produzione Pesaro e Ceprano	



Vecchia Urbino

Antica Tuscania

Della Rovere

Antica Montefeltro




Tegole Olandese & Marsigliese



Tegola Olandese

La gradevole forma della superficie ondulata della Tegola Olandese, fa sì che questo prodotto conservi inalterate le sue caratteristiche estetiche classiche anche con tipologie architettoniche moderne.

DATI TECNICI	Tegola Olandese
lunghezza (cm)	42
larghezza (cm)	25,5
peso cad. (kg)	3,00
passo della listellatura 4x4 (cm)	35
peso copertura a mq. (kg)	42,0
fabbisogno a mq	14
colorazione	rosso naturale testa di moro
pendenza minima della falda (%)	30
sistema di posa consigliato	listelli in legno



Testa di Moro

Rosso Naturale

DATI TECNICI	Tegola Portoghese
	Euro 2000*
lunghezza (cm)	41
larghezza (cm)	25,5
peso cad. (kg)	3,00
passo della listellatura 4x4 (cm)	34,5
peso copertura a mq. (kg)	42,0
fabbisogno a mq	14
colorazione	ingobbiate
pendenza minima della falda (%)	30
sistema di posa consigliato	listelli in legno
*Produzione Pesaro e Ceprano	

Tegola Marsigliese

Largamente sperimentata e diffusa su ogni tipo di costruzione in tutta Europa, la Tegola Marsigliese è indicata in particolare su coperture semplici, su tetti ad elevata pendenza o di grandi superfici.

Tegola Marsigliese



Antica Montefeltro "Euro 2000"

Rosso Naturale "Vario"

Rosso Naturale "Euro 2000"



Coppi, Tavella Sottotetto & Pezzi Speciali

DATI TECNICI		Tegola Portoghese
lunghezza (cm)		45
larghezza (cm)		da 14,0 a 18,5
peso cad. (kg)		1,850
luce tra la listellatura 6x4 (cm)		13
peso copertura a mq. (kg)		56,0
fabbisogno a mq		30
colorazione		rosso, rosato ingobbiato
pendenza minima della falda (%)		30
sistema di posa consigliato		doppia orditura di listelli in legno

PEZZI SPECIALI

Fermaneve

Tegole



Areatori e Camini



Colmi



Tegole Speciali




Coppi



DATI TECNICI			Tavella sottotetto		
	colore	finitura*	peso Kg al pezzo	pezzi al mq	passo listelli
Trafilate					
15x30x2	rosato	RS	1,55	22	30,5
17x34x2	rosato	RS / GZ	2,10	17	34,5
20x40x2	rosato	RS	2,81	12,5	40,5
20x50x2	rosato	RS	3,55	10	50,5
Fatte a mano					
15x30x2,5	rosato	S	1,95	22	30,5
20x40x2,5	rosato	S	3,85	12,5	40,5
20x45x2,5	rosato	S	4,15	11	45,5
20x50x2,5	rosato	S	4,65	10	50,5
20x60x2,5	rosato	S	5,40	8,5	60,5

* RS=Rullata Sabbiata; S=Sabbiata; GZ=Grezza

Coppi



Tavelle sottotetto



FACCIA A VISTA

Mattoni a Mano

Il Mattone a Mano è la massima espressione di continuità tra passato e presente. Un mattone "fatto a mano", ovvero in tutto simile a quelli del passato per colore, superficie, tattilità, per virtù osmotiche e meccaniche, per durata e resistenza.

Realizzato con i più sofisticati strumenti ed utilizzato sia nelle nuove costruzioni che nelle ristrutturazioni, nobilita ed ingentilisce ogni contesto edilizio.



Fumato Rosa Listello a mano 3,5x6x25 Listello a mano 5,5x6x25 Listello a mano 5,5x3x25 Angolo a mano 5,5x12x25



	Listello a Mano 3,5x6x25	Listello a Mano 5,5x6x25	Listello a Mano 5,5x3x25	Angolo a Mano 5,5x12x25	Mattone a mano 2,5x12x25	Mattone a mano 3,5x12x25	Mattone a mano 5,5x12x25
Peso Pezzo (kg)	1,2	1,70	2,70	0,85	1,35	0,60	0,82
Numero Pezzi (mq)	110	90	60	90	60	60	-
Rosato	•	•	•	•	•	•	•
Giallo Sabbia Rosa		•	•		•	•	•
Rosso		•	•		•	•	•
Testa di Moro		•	•		•	•	•
Fumato Rosa			•				



Rosato Testa di Moro Rosso Giallo

Antiche Mura®, Mura Romane & Pezzi Speciali

PEZZI SPECIALI - ROSATI

sagomati	3 curvo/concavo/convesso/obliquo 3 5,5 x 12 x 25
cornici	3 cornice Ø 6cm cornice piana 3 5,5 x 12 x 25
mensole	3 mensola 3 9 x 14 x 7,5 3 9 x 14 x 25 angolare 3 9 x 14 x 14
settori	per colonna 3 Ø 28cm 3 Ø 30cm 3 Ø 40cm 3 Ø 50cm 3 Ø 54cm 3 Ø 70cm
capitelli	3 cornice piana 3 sagomato concavo 3 egizio
coprimuro	3 convesso/cuspide 3 5,5 x 12 x 25 /liberty 3 5,5 x 20 x 30
battiscopa	3 lineare/angolare dx/sx 3 5,5 x 12 x 25
radiali	3 Ø 114cm 3 Ø 226cm
cunei	3 verticale/orizzontale 3 5,5 x 12 x 25
gradini	3 5,5 x 12 x 25 3 5,5 x 25 x 12



Antiche Mura®

Peso Pallet (kg)	750,00
Muratura per Pallet (mq)	6,00

Mura Romane

Peso Pezzo (kg)	2,70
Numero Pezzi (mq)	60
Combinazione delle colorazioni	Numero pezzi/mq
Rosato 60%	37
Giallo Sabbia Rosa 20%	12
Rosso 15%	8
Fumato Rosa 5%	3

Mattone a Mano
Pezzi Speciali

Antiche
Mura®



Mura
Romane



Paramani e Complementi

Pica produce oltre 20 tipi di Paramano articolati in 4 colori, 6 finiture e 4 formati. A completare la gamma dei Paramani Pica vi sono Listelli, Pianelle e Angoli separati da paramano.



Listello/Pianella



Angolo



Mattone Ducale



Paramano

	Paramano 5,5x10x25	Paramano 5,5x12x25	Paramano 10x10x25	Paramano 12x12x25	Mattone Ducale 5,5x12x25	Listello 5,5x2,5x25	Pianella 10x2,5x25	Pianella 12x2,5x25	Angolo 5,5x12x25	Angolo 10x10x23	Angolo 12x12x25
Peso Pezzo (kg)	1,60	1,70	2,60	3,75	2,40	0,48	0,85	1,00	0,60	0,95	1,30
Numero Pezzi (mq)	62	62	36	30	62	62	36	36	-	-	-
Giallo	R-S	R-S	R-S	-	-	R-S	R	-	R-S	R	-
Rosso	L-R-S	L-R-S-SL	R-S	R	-	L-R-S-SL	R-S	R	L-R-S-SL	R-S	R
Rosato	S	S-SG-A	S	-	A	S-SG-A	S	-	S-SG-A	S	-
Ombrato 900	S	-	-	-	-	S	-	-	S	-	-


*R = Rugoso, L = Liscio, S = Sabbiato, SL = Sabbiato Liscio, SG = Sabbia Grossa, A = Anticato

Listelli a Malta & a Colla

Prodotti capaci di adattarsi alle condizioni dell'edificio senza alterarne la struttura. Disponibili nelle stesse finiture e colori del prodotto base riproducono l'effetto "faccia a vista" senza ricorrere al Paramano.



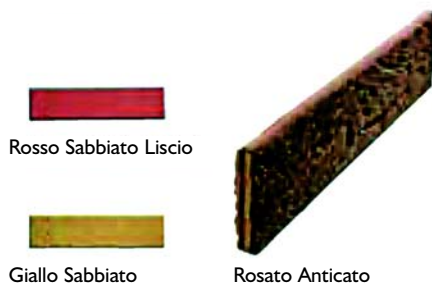
Listelli a Malta



	Listello a Malta 5,5x2x25	Pianella a Malta 10x2x25	Pianella a Malta 12x2x25	Angolo a Malta 5,5x12x25	Angolo a Malta 10x10x23	Angolo a Malta 12x12x25
Peso Pezzo (kg)	0,44	0,68	0,80	0,60	0,95	1,30
Numero Pezzi (mq)	62	36	30	-	-	-
Giallo	R-S	R	-	R-S	R	-
Rosso	L-R-S-SL	R-S	R	L-R-S-SL	R-S	R
Rosato	S-SG-A	S	-	S-SG-A	S	-
Ombrato 900	-	-	-	-	-	-

*R = Rugoso, L = Liscio, S = Sabbiato, SL = Sabbiato Liscio, SG = Sabbia Grossa, A = Anticato

Listelli a Colla



Il Listello a colla Pica offre un risultato finale identico a quello del mattone "faccia a vista". Ideale per nuove costruzioni ma soprattutto per il recupero di vecchi edifici, il ridotto spessore permette il rispetto dei vincoli architettonici estetici e volumetrici.

	6x1,2x25	6x1,2x25	6x1,2x25
Colore	Rosato	Giallo	Rosso
Finitura	Anticato	Sabbiato	Sabbiato Liscio
Peso kg/cad	0,32	0,32	0,32
n°pz./mq(*)	57	57	57

(*) valore relativo a fughe di 8mm

Pavimentazioni ed Accessori in Cotto

Serie Prontozoni® Classico & Fiammato, Cotto Pratico



La Linea Cotto Zoni di PICA è nata a metà degli anni '80 con una precisa missione: rendere "facile" il pavimento in cotto. Prontozoni non richiede alcun tipo di trattamento mentre il Cotto Pratico permette la riduzione dei tempi di attesa per procedere alla finitura.



Prontozoni® Classico

rettangolo	3 14,3 x 29,2 3 17 x 34
quadrato	3 25 x 25 3 29,2 x 29,2
battiscopa	3 8 x 29,2
gradino sottile	3 25 x 35 3 29,2 x 35
angolare intero	3 35 x 35
terminale terrazze	3 15 x 29,2 x 4,5
battiscopa gradino dx/sx	3 8 x 18 x 44
coprimuro arrotato	3 12,5 x 30 3 15,5 x 30
	3 20,5 x 30 3 25,5 x 30
terminale arrotato	3 12,5 x 30 3 15,5 x 30
	3 20,5 x 30 3 25,5 x 30

Prontozoni® Fiammato

rettangolo	3 14,3 x 29,2
quadrato	3 29,2 x 29,2
battiscopa	3 8 x 29,2
gradino sottile	3 29,2 x 35
angolare	2pz 3 35 x 35
battiscopa gradino dx/sx	3 8 x 18 x 44

Cotto Pratico


rettangolo	3 14,3 x 29,2 3 17 x 34
quadrato	3 25 x 25 3 29,2 x 29,2
battiscopa	3 8 x 29,2
gradino avanzale	3 25 x 35

gradino lungo	3 80/90/100
	/120/140 x 35
gradino lungo bilaterale	3 120 x 35
gradino lungo	3 105 x 35 dx/sx
angolare gradino sottile	3 25 x 35 3 29,2 x 35
angolare intero	3 35 x 35
terminale terrazze	3 15 x 29,2 x 4,5
battiscopa gradino dx/sx	3 8 x 18 x 44
bordo piscina	3 35 x 35*

* elemento non impermeabilizzato

Serie Casato

Serie Casato di Cotto David è specifica per interni. Pica tratta questo materiale in stabilimento garantendo così rapidità e risparmio della messa in opera ed abbattimento dei tempi di attesa tra le varie fasi, maggiore resistenza, durata e qualità del trattamento.



Rosso del Campo

quadrati	3 25 x 25 x 1,5	3 30 x 30 x 1,5
rettangoli	3 15 x 30 x 1,5	3 17 x 34 x 1,5
battiscopa	3 9 x 30 x 1,5	
battiscopa gotico	3 9 x 18 x 44	
scalino	3 30 x 35 x 5	
angolare	3 35 x 35 x 5	

Rosato le Contrade

quadrati	3 30 x 30 x 1,5
rettangoli	3 15 x 30 x 1,5
battiscopa	3 9 x 30 x 1,5

battiscopa gotico	3 9 x 18 x 44
scalino	3 30 x 35 x 5
angolare	3 35 x 35 x 5

Giallo Terra di Siena

quadrati	3 30 x 30 x 1,5
rettangoli	3 15 x 30 x 1,5
battiscopa	3 9 x 30 x 1,5
battiscopa gotico	3 9 x 18 x 44
scalino	3 30 x 35 x 5
angolare	3 35 x 35 x 5

Rustico Toscano



Rustico Toscano

E' il cotto tradizionale da sempre prodotto in Toscana, rappresenta la forza della tradizione. Realizzato con argille pregiate, si sposa con disegni d'interni ed esterni.

Rustico Toscano

quadrati	3 10 x 10 x 1,5	3 15 x 15 x 1,5
	3 17 x 17 x 1,5	3 25 x 25 x 1,5
	3 *30 x 30 x 1,5	3 40 x 40 x 1,5
rettangoli	3 7 x 28 x 1,5	3 *15 x 30 x 1,5
	3 17 x 34 x 1,5	3 25 x 50 x 1,5
ottagono	3 30 x 30 x 1,5	
tozzetto	3 10 x 10 x 1,5	
battiscopa	3 9 x 30 x 1,5	
battiscopa gotico	3 9 x 18 x 44	
scalino	3 25 x 35 x 5	3 30 x 35 x 5

alzata	3 12,5 x 25 x 1,5	
angolare	3 35,5 x 35 x 5	3 25 x 35 x 5
orientato		
scalino intero	3 100 x 35 x 5	
	3 120 x 35 x 5	3 140 x 35 x 5
scalino intero angolare dx/sx	3 105 x 35 x 5	
scalino intero con doppio bordo	3 120 x 35 x 5	
elemento a "L"	3 15 x 30 x 5	
bordo piscina	3 35 x 35 x 5	

Le Crete

cotto david



Attinge alla secolare tradizione del Cotto Fatto a Mano questo pavimento in terracotta formata con procedimento tipo a mano e semilevigata.

La superficie delle piastrelle mette in luce l'inconfondibile impasto delle argille che compongono la miscela.

Le Crete

Rosso Toscano / Rosato / Terra di Siena
rettangoli 3 12 x 25 x 2,5

Rustico

rettangolo	3 15 x 30	
quadrato	3 25 x 25	3 30 x 30
battiscopa	3 7,5 x 30	
battiscopa angolare dx/sx	3 7,5 x 30	
gradino	3 20 x 34	
angolare gradino dx/sx	3 20 x 34	

Levigato

rettangolo	3 15 x 30	
quadrato	3 25 x 25	3 30 x 30
battiscopa	3 7,5 x 30	
battiscopa angolare dx/sx	3 7,5 x 30	
gradino	3 20 x 34	
angolare gradino dx/sx	3 20 x 34	

Cotto Fatto a Mano



Rustico

cotto zoni

Levigato



Il Cotto Fatto a Mano è disponibile in un'unica colorazione rosata ma in due finiture: Cotto Fatto a Mano Rustico, con superficie ruvida e sabbata, e Cotto Fatto a Mano Levigato, con superficie liscia e cangiante.



Arredo Urbano

La Linea Arredo Urbano

Pica offre soluzioni per i più diversi impieghi, riproponendo forme e colori antichi. Studiata per abbellire centri storici, è ideale anche per luoghi di nuova costruzione. La gamma comprende 4 formati:

- Regolino
- Sestino
- Mattoncino
- Sanpietrino

La bisellatura, una leggera smussatura degli spigoli, consente la posa in opera oltre che con malta anche a semisecco.



	Sanpietrino 6x6x6	Regolino 3x6x27	Mattoncino 3x12x27	Sanpietrino 6x6x6	Regolino Gradino	Mattoncino Gradino	Chiusino 6x30x30	Supp. Metallico per Chiusino 7,5x31x31	Canaletta 6x30x30
Peso Pezzo (kg)	2,10	1,10	2,10	0,46	1,10	2,10	7,70	–	8,00
Spessore	6	3	3	6	3	3	6	–	6
n° p.z./mq a malta	53	53	29	216	–	–	–	–	–
n° p.z./mq a semisecco	60	–	31	–	–	–	–	–	–

I Borghi & I Vicoli

I Borghi: s'ispirano alle irregolari e polichrome pavimentazioni di una volta composte da mattoni miscelati nei colori tradizionali del cotto rosato, rosso, giallo e testa di moro. La struttura irregolare e le variazioni cromatiche decise, conferiscono a questa pavimentazione il tipico carattere di "vissuto".

I Vicoli: il sapore amato della tradizione e l'anima inalterata del cotto antico si ritrovano in questa pavimentazione dal colore rosato, luminoso e naturale, caldo e pacificante. Questo pavimento, è indicato per ambienti di particolare prestigio, che s'ispirano al colore ed alla tradizione del cotto.

cotto david

I Borghi
mattoni antichi miscelati per colore 3 12 x 25 x 5,5

I Vicoli
mattoni antichi rosati 3 8,5 x 21,5 x 5,5



I Borghi

Complementi



Frangisole



Portabottiglie Frangisole Orientale



Complementi d'arredo speciali per ogni esigenza costruttiva, per ogni necessità creativa, per adattare lo stile caldo del cotto ad ogni angolo della casa: frangisole, portabottiglie, tavole e vasi.

	Frangisole Orientale 8x18x30	Frangisole 8x12x25	Portabottiglie 12,5x27x37
peso pezzo (kg)	2,80	2,00	5,20
numero pezzi (mq)	21	32	22

	Coprimuro Naturale	Coprimuro Arrotato	Terminale Arrotato
8,5x30	•		
10,5x30	•	•	•
12,5x30	•	•	•
15,5x30	•	•	•
18,5x30	•	•	•
20,5x30	•	•	•
22,5x30	•	•	•
25,5x30	•	•	•
27,5x30	•	•	•
30,5x30	•	•	•
34,5x30	•		

Naturale, Arrotato, Terminale Arrotato



Terminale Arrotato



Coprimuro Naturale



Coprimuro Arrotato



Una disponibilità di pezzi veramente ampia, per consentire la completa rifinitura della propria abitazione, Pica ha messo a punto i Coprimuro, nelle versioni Arrotato e Naturale.